

CAMPUS  
MAP

캠퍼스  
안내도

CYBER  
VR

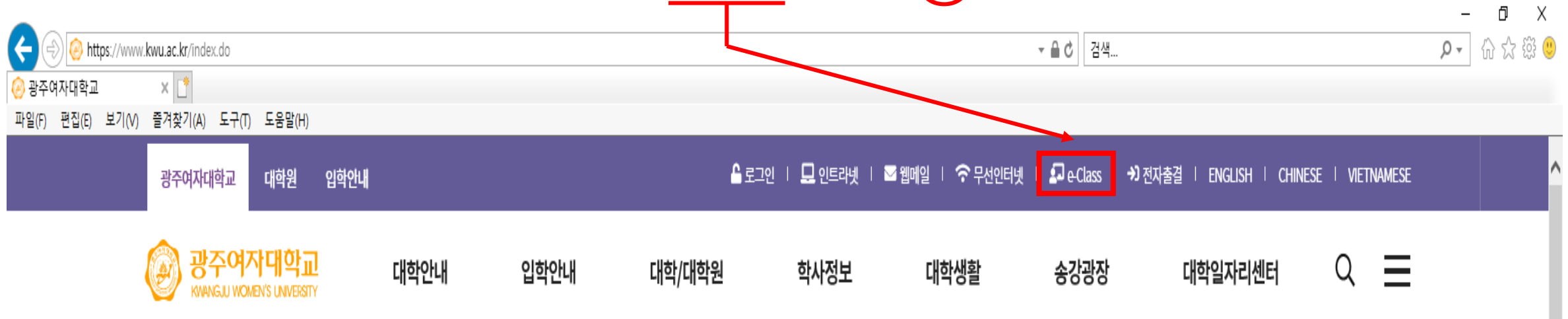
캠퍼스  
파노라마

# 온라인 강의 수강 안내 (학생용)



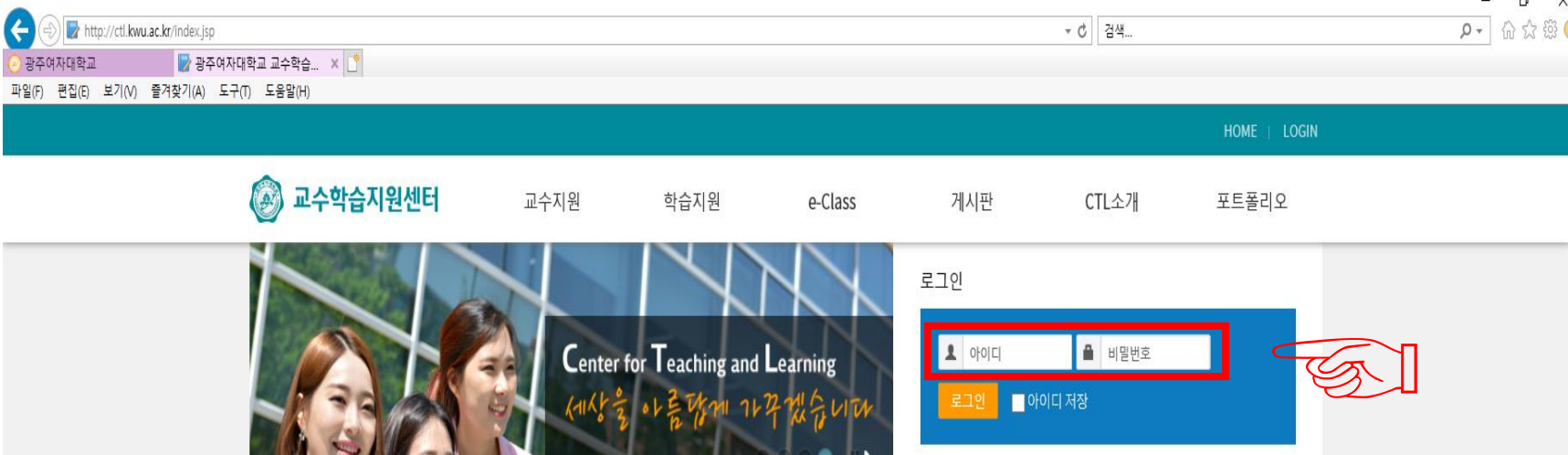
1. (PC)포털검색 '광주여자대학교' 또는 URL에 [www.kuw.ac.kr](http://www.kuw.ac.kr)를 기입하여 홈페이지 접속 (모바일) 포털검색 '광주여자대학교 교수학습지원센터' 또는 URL [ctl.kwu.ac.kr](http://ctl.kwu.ac.kr)를 기입하여 접속 ①

2. (PC)광주여자대학교 홈페이지 상단의 'e-Class' 클릭 ②



# 1. e-Class 접속 및 활용법 안내

## 3. 로그인(PC버전)



### ① ctl.kwu.ac.kr 접속 및 로그인

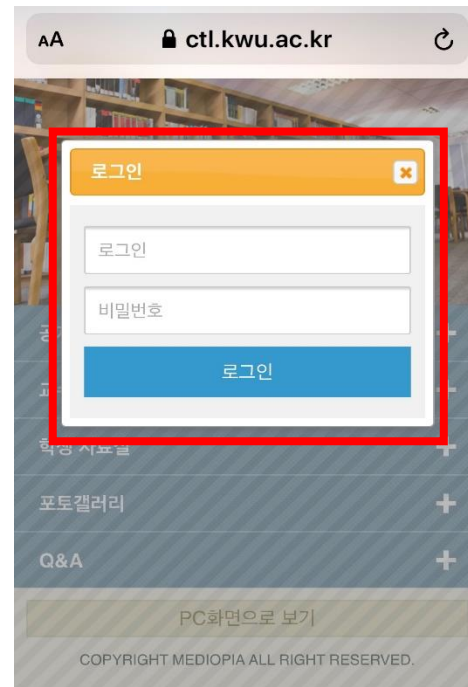

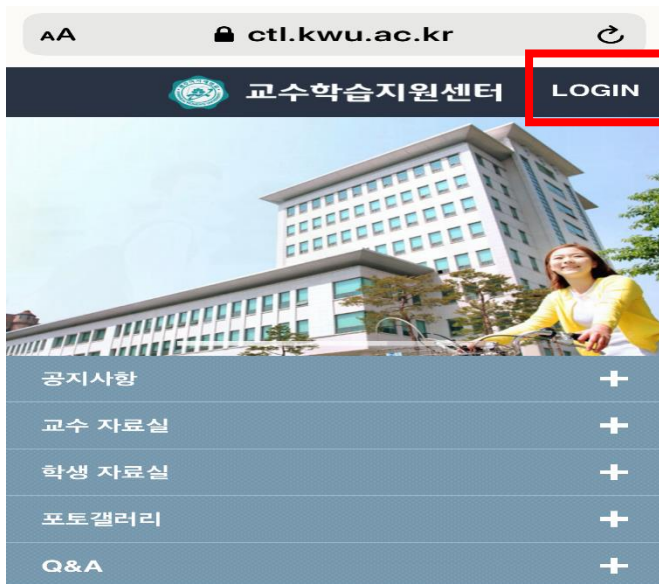
- 로그인 항목 아이디 및 비밀번호 입력

\* 타대학 학점교류 학생

아이디: 교류학번

비밀번호: 주민등록 앞자리 6자리로 설정  
(개인정보 보안을 위하여 비밀번호를 바꿀 것을 권장합니다)

## 3. 로그인(스마트폰 버전)



# 1. e-Class 접속 및 활용법 안내

## 4. 강의 학습하기

HOME | **쪽지 0** | 개인정보수정 | 로그아웃

교수학습지원센터 | 교수지원 | 학습지원 | e-Class | 게시판 | CTL소개 | 포트폴리오

Center for Teaching and Learning  
세상을 아름답게 가르겠습니다

광주여자대학교  
KWANGJU WOMEN'S UNIVERSITY

접속자 정보

쪽지 0

강의실 선택

공지사항

학습지원 | 교수지원 | e-Class

- 2019학년도 겨울방학 스터디그룹 신청 안내 2019-12-17
- 2019학년도 겨울방학 영어 특강 신청 안내 2019-12-16
- 2019-3학기 협동학습 수상 결과 안내 2019-12-16
- 2019-3학기 코넬노트 공모전 제출 안내 2019-12-10
- 공모전(다시 듣고 싶은 수업 에세이, 학생이력관리)... 2019-11-29

NEWS

[혁신] Professionality Pro...

2019 K&M 교육 교류협의회

e-Class 교수자 사용법 동영상 강좌

교수자 매뉴얼  
교수자가 반드시 알아야 할 사용설명서입니다.

학습자 매뉴얼  
전반적인 학습을 위한 가이드설명서입니다.

자주찾는질문  
궁금한 사항은 먼저 검색해보세요!

위치: 정보통신관 1층 교수학습지원센터  
TEL : 062-950-3894/3891  
FAX : 062-950-3569

### ② 강의 학습하기

- 로그인 후 " 강의실 선택 " 를 클릭합니다. 수강 신청한 과목이 대시보드에 나타납니다.

### ③ 학습자 매뉴얼 다운로드

- 교수학습지원센터 홈페이지의 학습자 매뉴얼을 클릭하여 안내 자료를 다운로드 받을 수 있습니다.

## 2. 과목 홈 주요 메뉴

대시보드에 표시된 과목을 클릭하면 과목 홈으로 연결됩니다

메뉴	특징
학습목차	주차별 강의영상 및 게시물을 학습기간내/학기간후/학습기간 온라인 학습 현황에 상황이 표시됩니다.
학습정보	공지사항, 질의응답, 자료실, 상담 게시판을 확인 할 수 있습니다.
학습활동	출석, 과제, 토론, 시험, 설문, 팀활동을 열람할 수 있습니다.
학습현황	과제현황, 토론현황, 시험현황, 팀활동 현황, 기타 활동 현황에 관한 사항을 열람할 수 있습니다.
과목정보	강의계획서를 열람할 수 있습니다.
성적	과제 제출 여부를 확인하거나, 항목별 채점/성적을 부여할 수 있고 '과제 및 평가' 에서 설정한 과제 그룹 별 평가 비중 등을 확인 할 수 있습니다.
포트폴리오	교수자의 교육철학 및 이력에 관련된 사항

The screenshot shows a web interface for a course titled 'You Tube 테스트'. At the top, there is a navigation bar with '홈으로' and '관리자 메뉴' on the left, and user information '관리자' with '개인정보수정' and '로그아웃' on the right. Below this is a header section with '이수구분' (0 학점), '학점' (0 학점), and '공동교수정보' (조희하기). A user profile for '대표교수' (교수자1, kwu@kwu.ac.kr) is also visible. The main content area is titled '학습 목차' and includes a breadcrumb trail: '강의실 > You Tube 테스트 > 학습 목차'. Below the breadcrumb, there are tabs for '학습 목차' and '강의 목록'. A filter bar shows '관리 + 추가' and various status filters like '오프라인', '출석', '지각', '결석', '온라인', '학습완료', '학습중', and '학습미함'. The main table has columns for '온라인 출석률' (0%), '1주차' (2020-03-02 ~ 2020-03-22), and '2주차' (2020-03-03 ~ 2020-03-23). The '학습하기' row shows progress bars for '1차시' (1명) and '1' (0명, 2명). A red box highlights the '학습하기' button under the '1' column, with a hand icon pointing to it.

온라인 출석률	1주차 2020-03-02 ~ 2020-03-22	2주차 2020-03-03 ~ 2020-03-23	
0%			
공지사항			
학습하기	1차시 0명 / 1명	1 0명 / 2명	
질의응답			
학습자료실			

- ① 강의 영상 재생하기
  - 학습하기 클릭하여 시청합니다.

The screenshot shows a web browser window displaying a video player. The video title is '2020 광주여자대학교 홍보영상30초 '열정과 도전'편'. The video content shows a woman archery. The interface includes a sidebar with a '학습목차' (Table of Contents) section, a '학습정보' (Learning Information) section, and a '내 할 일 보기' (View My Tasks) button. The video player has a progress bar and a '학습하기' (Start Learning) button.

## ① 강의 영상 재생하기

- 강의 영상 중앙의 재생 버튼을 클릭하여 영상을 시청합니다.

**주의: 학습 도중, 홈버튼, 홀드버튼을 누르게되면 정상적으로 출석이 인정되지 않을 수 있습니다.**

**반드시 '학습종료' 버튼을 눌러 학습을 정상적으로 마치기 바랍니다.**

## ② 출결 상태 확인

- 강의 종료 후 반드시 출결사항 확인 하시길 바랍니다.
- **O**(학습 완료): 각 주차의 학습기간 내에 강의 콘텐츠의 출석인정 기준시간 이상 학습한 경우
- **Δ**(반출석): 각 주차의 학습기간 이외의 기간에 출석 인정 기준시간을 학습한 것은 1/2출석(반출석)으로 인정
- **X**(학습중/학습안함): 학습해야 할 강의 콘텐츠의 출석인정 기준만큼 학습을 완료하지 못한 경우로 결석 처리